

栃木ガス株式会社
栃木県栃木市城内町2丁目2番23号
電話 0282-22-2939
FAX 0282-24-3489

次回のお知らせ

冬号

平成18年12月頃予定

**蔵の街
お知らせ
スポット!!**

今月のお店紹介



伊勢屋さん

栃木市入舟町にある「伊勢屋」さん。
お団子から、ドーナツ、ラーメンと
いろいろな味が楽しめる和菓子屋さん。
なかでも人気なのが、**お稲荷さん!!**
なんとお弁当も作ってくれるから、
お花見、運動会、行楽など大助かり!



お問い合わせ

栃木市入舟町15-2 (栃木市福祉庁舎東)
0282-22-1169

**本情報誌をお持ちいただいたお客様に、
なんと、消費税をサービス!(12月末まで)**



ご自宅では、**GHP(ガス・ヒート
ポンプ・エアコン)**をお使いいただき、
「他の燃料だと、仕事柄、匂いが付い
ちゃうのが気になるんだよね。燃料が
なくなる心配も無いから安心だよね!」
と、ご主人のお話。
一台の室外機で、何部屋も室内機が
設置できるし、スペースも有効活用
できるし、ほんとに便利です!

とちぎ秋まつり (栃木市)

絢爛豪華な人形山車が勢揃い!!
蔵の街の秋、色とりどりの山車が練り歩く!!

小江戸とちぎの街の中に、五年ぶりに絢爛豪華な全ての山車が揃う、
今年の秋祭り! 市制70周年ということもあり盛大!!

日が傾いたころ、灯りのともった山車も幻想的でとても素敵です!
晩秋の一日、ノスタルジックなひとときをお過ごし下さい!!



日時 11月17日(金)~19日(日)
場所 栃木市蔵の街大通り
問合せ 栃木市商工観光課 TEL 0282-21-2543
(社)栃木市観光協会 TEL 0282-25-2356



蔵の街

都市ガスだより

第2号
発行 18年10月1日
栃木ガス株式会社
営業開発課企画



~ warehouse “蔵” ~

すっかり秋の気配が深まってまいりましたが、皆様いかがお過ごしでしょうか?
さて、第2号となりました『蔵の街~都市ガスだより』ですが、よりいっそう充実した内容をお届けできればと考え、
お得な情報などを掲載しております。

更に今年度は、日ごろのご愛顧にお応えするべく「ガス展」を開催致します。これから寒くなってきますが、その前に暖房機など冬のご準備はお済みですか?ぜひこの機会をご利用いただき、「ぼっかぽか」な冬をお過ごし下さい!!

また、今号よりお客様の紹介をさせていただいております。「家も載せてよ!」という方は、ぜひご連絡下さい。私どもがお伺いさせていただき、お話をお聞かせ下さい!宣伝のお手伝いをさせていただきます。

では、ごゆっくりお楽しみ下さい。

目次:

~warehouse “蔵”~	1
グリル活用術	1
'06 ガス展情報 ガス・IH比較コーナー	2
エコジョーズ エコウィル紹介	3
今月のお店紹介	4
蔵の町お知らせスポット	4

グリル活用術

今回は、水無しグリルの上手な活用術をご紹介します。
これで今日からあなたも「グリルの達人」!!

『鶏肉のグリル 梅風味』 2人分

調理時間
20分

エネルギー
278kcal(1人あたり)



- ・鶏むね肉 1枚
- ・A(下味たれ)
酒 小さじ1/2
塩 ひとつまみ
- ・長芋 1/4本
- ・マイタケ 1/2パック
- ・梅肉だれ
梅肉 小さじ1
砂糖 小さじ1
醤油 小さじ1
みりん 小さじ1
酢 小さじ1

作り方

- 1). 鶏肉は、余分な脂を取り除き、Aで下味をつけ、グリルで焼きます。
両面焼きグリル 予熱2分、強火約9分(片面焼きグリル 予熱5分 強火6分、返して約4分)
 - 2). 長芋は皮をむき、1cm厚さの輪切りにします。マイタケは小房に分けます。
 - 3). 2)をグリルで焼きます。
両面焼きグリル 強火約5分(片面焼きグリル 強火4分、返して2~4分)
 - 4). 梅肉だれの材料を合わせておきます。
 - 5). 1)と3)を皿に盛り、梅肉だれを添えます。
- ※ 肉と野菜を同時に入れて調理すると省エネになります!
※ 市販のペースト状の梅肉には、みりんや梅酢も入っているので、梅干をたたいて代用する場合は、量を減してください。

栃木市の木 とちの木(実)



'06 ガス展開催決定！！

日時：10月27日（金）28日（土）29日（日）
AM 9:30 ~ PM 5:00

場所：栃木ガス構内

催し物：ガス器具特別割引セール
抽選会・お子様コーナー
リフォーム相談会、他

楽しいイベント盛りだくさん！！

★社員一同、皆様のご来場を心よりお待ちしております！！★

※ 詳細につきましては、ガス展チラシをご覧ください

ガス・IH比較体験コーナー開設！！

「気になるけど、実際はどうかしら？」
「本当にCMでやっているとおりのなの？」
「ガスとIHどっちがいいの？」

そんな皆様の疑問に“スパッ”とお答え出来るコーナーが誕生！！

実際に目で見て、手で触れて、お試しください！
ふっくら感、カリッと感、ジューシー感、スピード感、色々な感覚
で、その違いをぜひお客様ご自身で実感して下さい！！



IHコンロ

ガスコンロ

ガス展期間中も比較体験できます。
また、ガス展期間以外でも、ご利用
できますので、社員までお気軽にお声掛
け下さい！

お問い合わせ
栃木ガス営業企画 田口・佐々木
0282-22-2939

ガス！？ IH！？
試せば分かる！！

エコジョース & エコウィル

簡単エコライフ！
かしく使って快適に！！

省エネ高効率給湯器

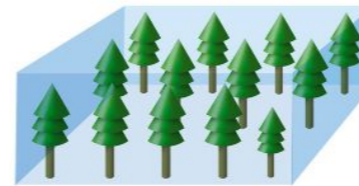


1 効率アップで家計にやさしい

年間、約1万円もガス代が**お得**に！！
また、国の補助も受けられるから安心！！
※補助金につきましては、社員へご確認ください。

2 効率アップで地球(環境)にもやさしい

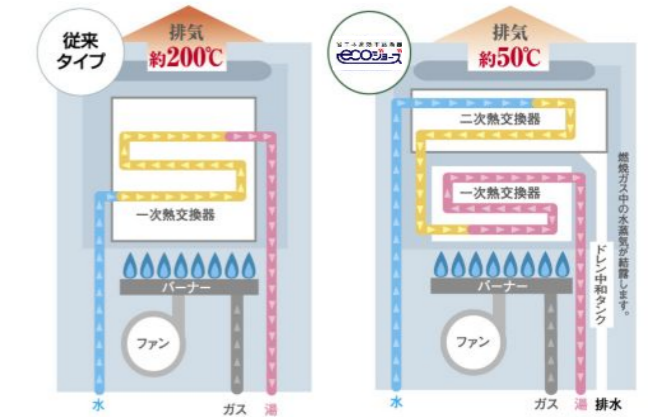
CO₂の排出量を年間、
都市ガス(13A)で
17.6kg-CO₂削減。



これは杉の木に例えると
年間12.6本のCO₂
吸収削減量にあたります。



■給湯器側概略図



給湯側の燃焼効率	約80%	▶	約95%
ふろ側の燃焼効率	約75%	▶	約79.4%

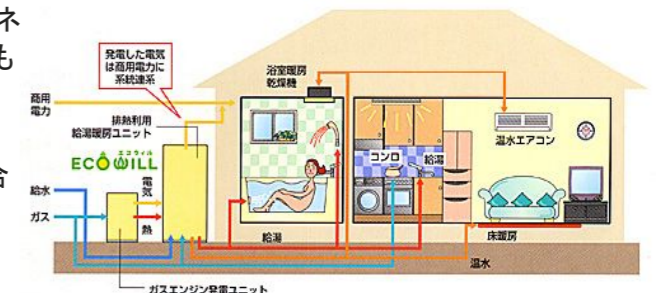
排熱を有効利用できる
新構造で省エネ！



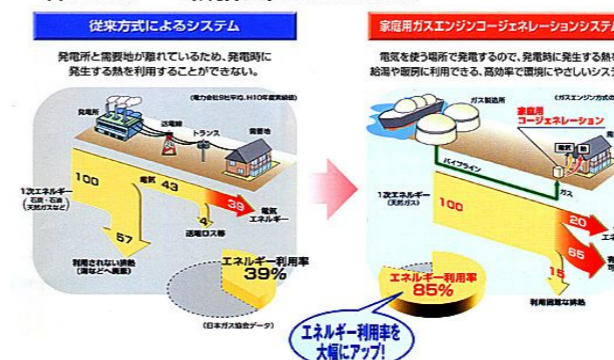
ガス発電・給湯暖冷房システム
エコウィル
ECO WILL

クリーンな天然ガスを燃料とするガスエンジンで、発電し、その際に発生する排熱を給湯などに有効利用する**省エネルギーシステム**。
快適生活に欠かせない優れたエネルギーシステムとして高い評価を得ており、既に数多くの住宅で活躍しています。

料金メニューの家庭用コジェネ
契約をすると、一般料金よりも
年間約4万円お得に！！
※エコウィル設置、
年間約860m³使用の場合



省エネルギー・環境安全性(数値は従来燃焼器具等)



え?! まだ、電気、買っているんですか?
いまや、電気は家庭で創る時代!
電力会社で発電した電気は、火力発電の場合、約57%は発電時の廃熱として捨てられ、約4%は、送電時のロスとなり、
家庭に届くのは約39%!!?
発電時の廃熱は地球温暖化や、酸性雨の原因とも言われています。